

ТЕКУЩЕЕ СОЦИАЛЬНО- ЭКОНОМИЧЕСКОЕ ПОЛОЖЕНИЕ

Номинальный объем ВВП
в 2021 году

130 795,3
млрд руб.


Индекс физического
объема ВВП
относительно 2020 года
составил

104,7%

Такой рост полностью
компенсировал снижение

на **2,7%**,
которое зафиксировали
в 2020 году

Индекс потребительских цен



Источник: Росстат

В России в 2021 году инфляция составила 8,4%, в том числе продовольственные товары подорожали на 10,6%, непродовольственные — на 8,6%, услуги — на 5,0%. Рост цен по итогам 2021 года на 2,6

процентных пункта превысил официальный прогноз Правительства РФ (5,8%), который был одобрен в сентябре и оказался выше интервального прогноза ЦБ (7,4–7,9%).

Основные показатели, характеризующие уровень жизни населения

Денежные доходы населения, в % к предыдущему году

	2020 год	2021 год
Денежные доходы (в среднем на душу населения)	102,1	110,5
Реальные денежные доходы	98,6	103,4
Реальные располагаемые денежные доходы	98,0	103,1

Среднемесячная начисленная заработная плата, в % к предыдущему году (январь-ноябрь)

Номинальная заработная плата	105,5	109,5
Реальная заработная плата	102,2	102,8

Назначенные пенсии, в % к предыдущему году

Размер пенсий, в среднем за год, руб.	14 985	16 642
Реальный размер пенсий, в % к соотв. периоду пред. года	102,3	104,1
Соотношение среднего размера назначенных пенсий со средним размером начисленной заработной платы, %	29,2	31,1 (январь-сентябрь)

Реальные располагаемые денежные доходы (доходы за вычетом обязательных платежей, скорректированные на индекс потребительских цен) выросли на 3,1%. Это максимальное увеличение с 2013 года, когда доходы россиян выросли на 4%. При этом показатели до 2014 года рассчитаны по старой мето-

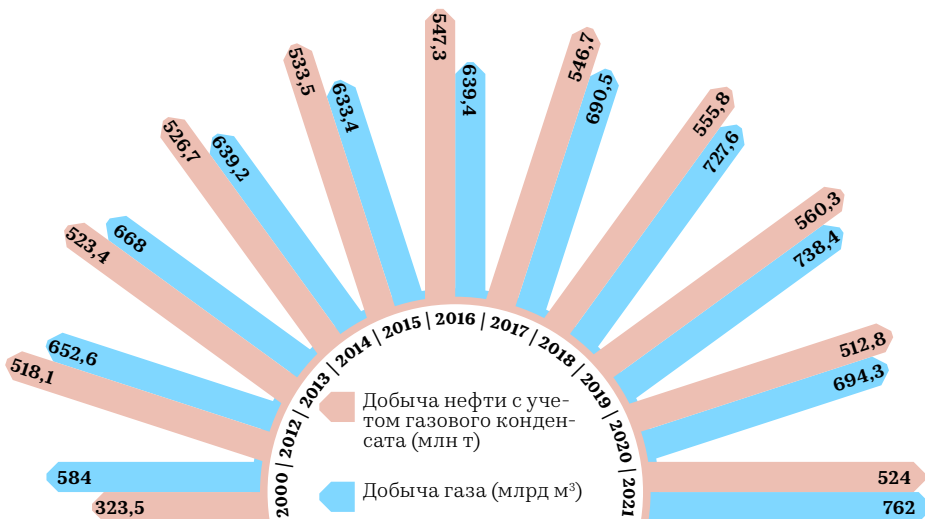

дологии и не сопоставимы полностью с новыми расчетами. В то же время спад реальных доходов в 2020 году был существенно пересмотрен — с 2,8 до 2%. Поэтому по сравнению с 2019 годом реальные располагаемые доходы выросли по итогам 2021 года примерно на 1%. За январь — ноябрь 2021 года реальные

заработные платы выросли на 2,8% в годовом выражении. Среднемесячная начисленная зарплата работников организаций в ноябре составила 55 639 руб. (+12,1% в годовом выражении). За январь — ноябрь номинальные зарплаты выросли на 9,5% в годовом выражении.

Источник: Росстат

ПРОМЫШЛЕННОЕ ПРОИЗВОДСТВО

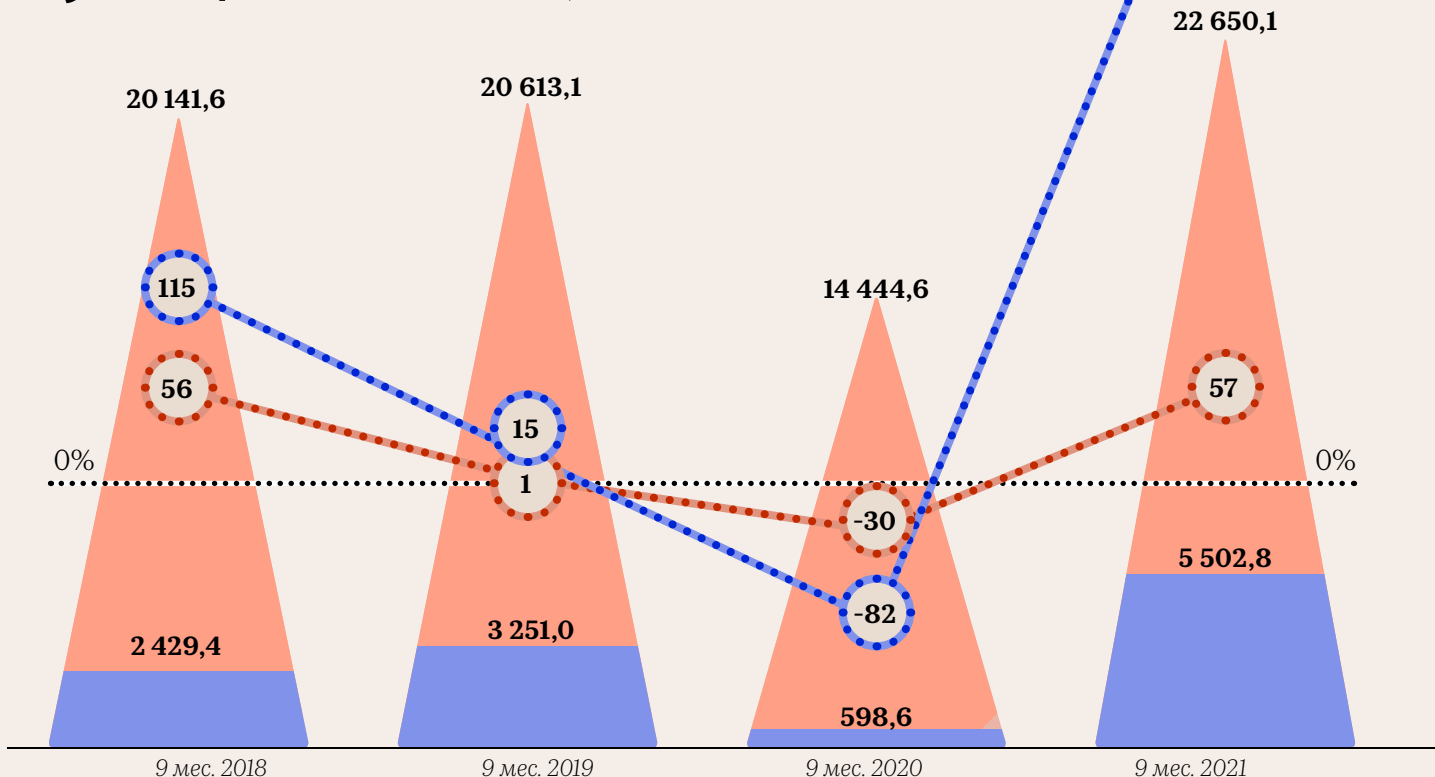
Индекс промышленного производства в 2021 г. по сравнению с 2020 г. составил 105,3%, в декабре 2021 г. по сравнению с соответствующим периодом предыдущего года – 106,1%.
Индекс производства по виду деятельности «Добыча полезных ископаемых» в 2021 г. по сравнению с 2020 г. составил 104,8%, в декабре 2021 г. по сравнению с соответствующим периодом предыдущего года – 110,0%.



Добыча нефти и природного газа

- Выручка ВИНК в млрд руб. (по МСФО)
- Чистая прибыль ВИНК в млрд руб. (по МСФО)
- Изм. г/г Чистая прибыль в руб.
- Изм. г/г – выручка в руб.

Финансовые результаты работы российских ВИНК* за 9 месяцев 2018–2021 гг., МСФО



* ВИНК (вертикально-интегрированная нефтяная компания) - это структура, которая объединяет предприятия, охватывающие все этапы технологического процесса от добычи ресурсов и переработки до маркетинга и продажи готового продукта конечному потребителю.